

# BELASTUNGDIAGRAMME RIPPENPLATTEN

Hallensysteme

## BELASTUNGDIAGRAMME RIPPENPLATTEN:

Nachfolgend die Belastungsdiagramme unserer Rippenplatten als Planungshilfe für Sie. Die Diagramme beinhalten die Kurven unserer Standard-Rippenplattenbreiten (Sonderbreiten auf Anfrage möglich). Für konkrete Berechnungen beraten wir Sie gerne persönlich.

**HINWEIS** => Durch klicken auf die **orangenen Texte** gelangen Sie direkt zum besagten Diagramm.

- Diagramm 1 [Belastungsdiagramm - RP 30 / TR 30](#)
- Diagramm 2 [Belastungsdiagramm - RP 40 / TR 40](#)
- Diagramm 3 [Belastungsdiagramm - RP 50 / TR 50](#)
- Diagramm 4 [Belastungsdiagramm - RP 60 / TR 60](#)
- Diagramm 5 [Belastungsdiagramm - RP 70 / TR 70](#)
- Diagramm 6 [Belastungsdiagramm - RP 80 / TR 80](#)
- Diagramm 7 [Belastungsdiagramm - RP 90 / TR 90](#)
- Diagramm 8 [Belastungsdiagramm - RP 102 / TR 102](#)



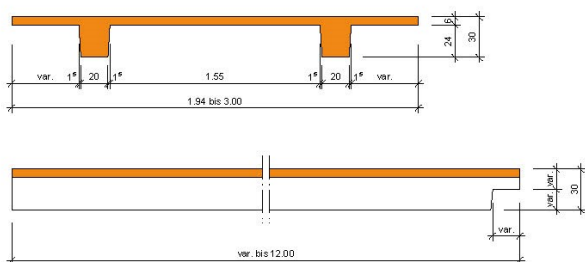
# DIAGRAMM 1

## RP 30\* / TR 30\*

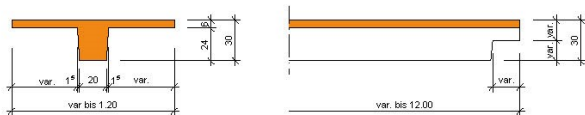
### Belastungsdiagramme Rippenplatten

[Zurück zur Übersicht](#)

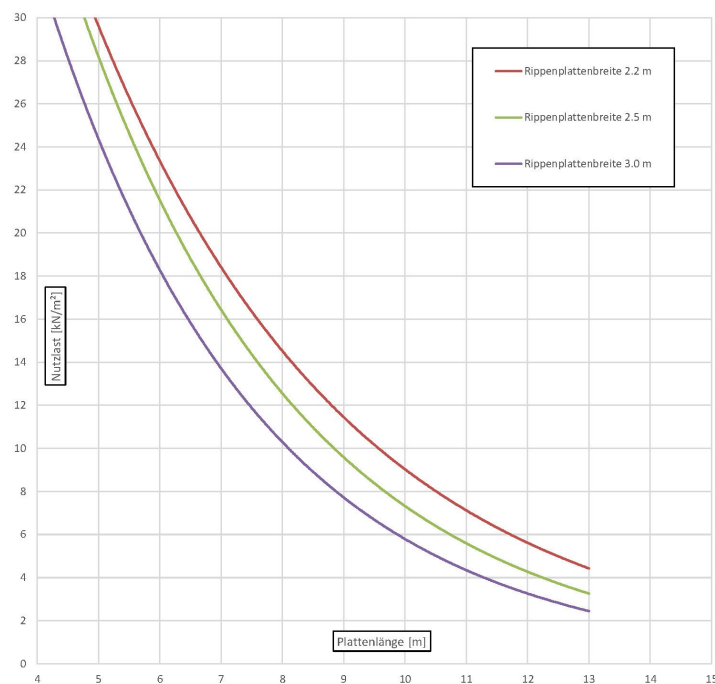
#### RP 30



#### TR 30



#### Belastungsdiagramm RP30-20 U10



\*Sonderbreiten auf Anfrage möglich

#### HINWEIS

Für genauere Detaillösungen zu Ihrem individuellen Projekt beraten wir Sie gerne persönlich. Nehmen Sie mit uns Kontakt auf und profitieren Sie vom umfangreichen Fachwissen unserer Mitarbeitenden.

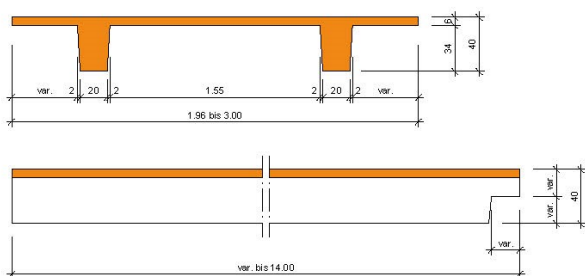
# DIAGRAMM 2

## RP 40\* / TR 40\*

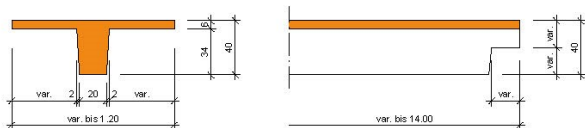
### Belastungsdiagramme Rippenplatten

[Zurück zur Übersicht](#)

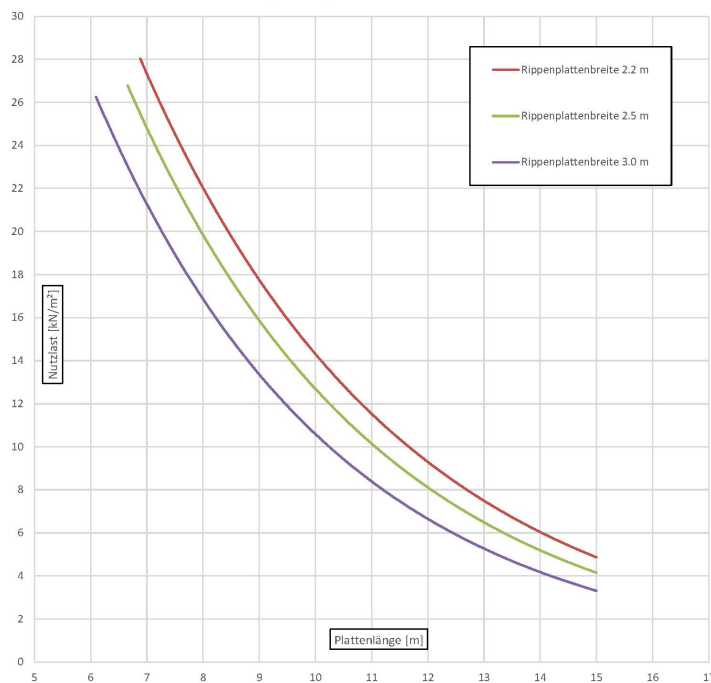
#### RP 40



#### TR 40



#### Belastungsdiagramm RP40-20 U10



\*Sonderbreiten auf Anfrage möglich

#### HINWEIS

Für genauere Detaillösungen zu Ihrem individuellen Projekt beraten wir Sie gerne persönlich. Nehmen Sie mit uns Kontakt auf und profitieren Sie vom umfangreichen Fachwissen unserer Mitarbeitenden.

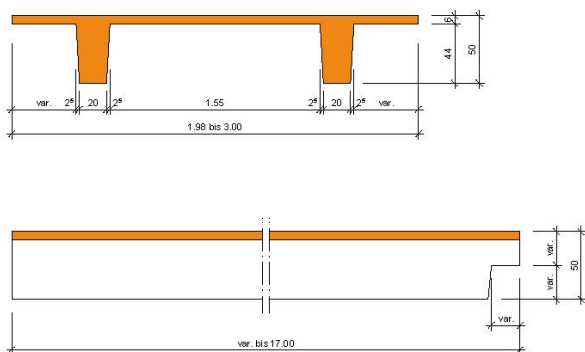
# DIAGRAMM 3

## RP 50\* / TR 50\*

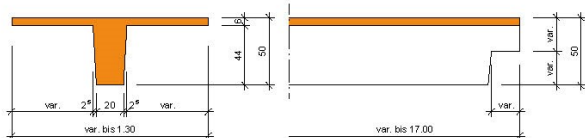
### Belastungsdiagramme Rippenplatten

[Zurück zur Übersicht](#)

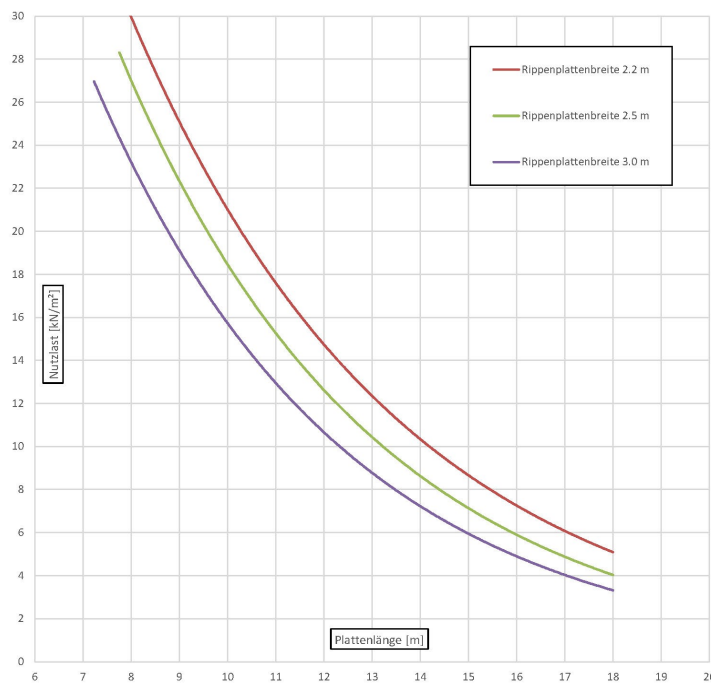
**RP 50**



**TR 50**



**Belastungsdiagramm RP50-20 U12**



\*Sonderbreiten auf Anfrage möglich

### HINWEIS

Für genauere Detaillösungen zu Ihrem individuellen Projekt beraten wir Sie gerne persönlich. Nehmen Sie mit uns Kontakt auf und profitieren Sie vom umfangreichen Fachwissen unserer Mitarbeitenden.

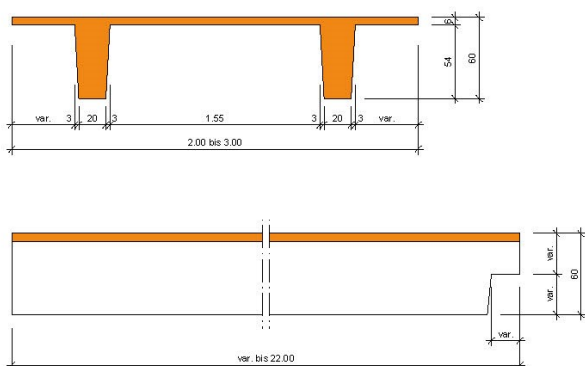
# DIAGRAMM 4

## RP 60\* / TR 60\*

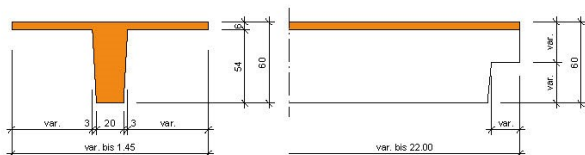
### Belastungsdiagramme Rippenplatten

[Zurück zur Übersicht](#)

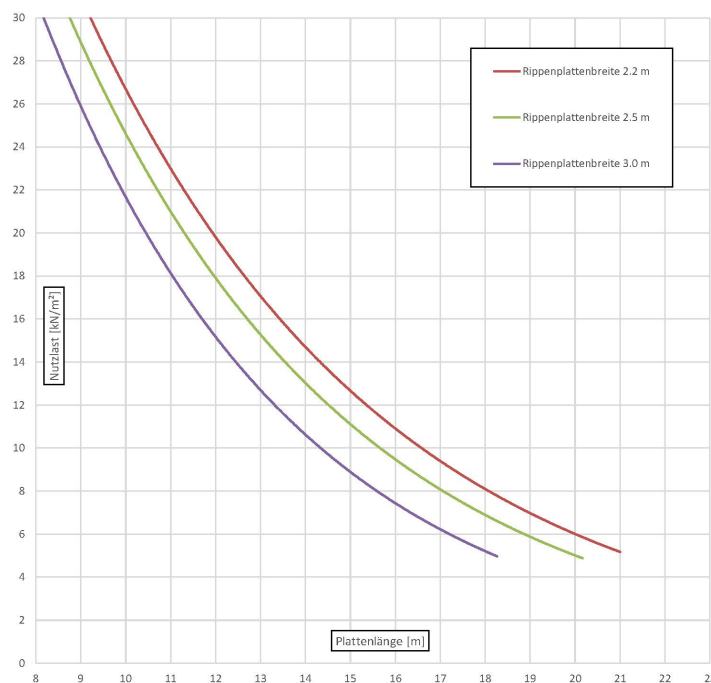
#### RP 60



#### TR 60



#### Belastungsdiagramm RP60-20 U12



\*Sonderbreiten auf Anfrage möglich

#### HINWEIS

Für genauere Detaillösungen zu Ihrem individuellen Projekt beraten wir Sie gerne persönlich. Nehmen Sie mit uns Kontakt auf und profitieren Sie vom umfangreichen Fachwissen unserer Mitarbeitenden.

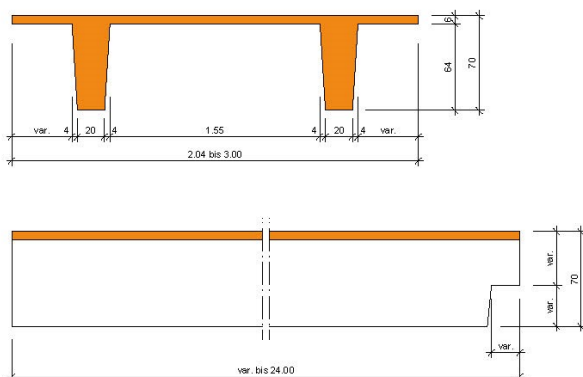
# DIAGRAMM 5

## RP 70\* / TR 70\*

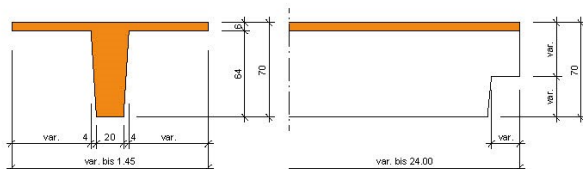
### Belastungsdiagramme Rippenplatten

[Zurück zur Übersicht](#)

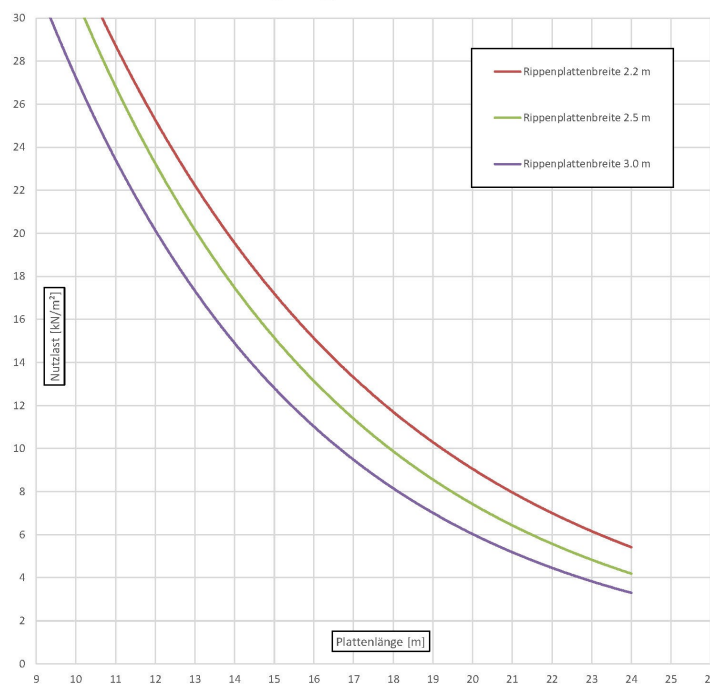
#### RP 70



#### TR 70



#### Belastungsdiagramm RP70-20 U12



\*Sonderbreiten auf Anfrage möglich

#### HINWEIS

Für genauere Detaillösungen zu Ihrem individuellen Projekt beraten wir Sie gerne persönlich. Nehmen Sie mit uns Kontakt auf und profitieren Sie vom umfangreichen Fachwissen unserer Mitarbeitenden.

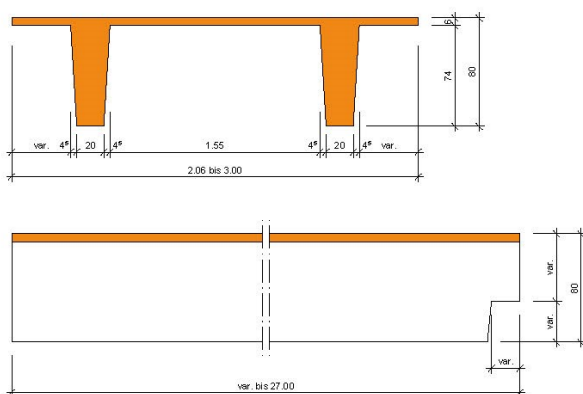
# DIAGRAMM 6

## RP 80\* / TR 80\*

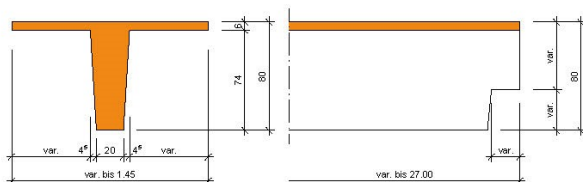
### Belastungsdiagramme Rippenplatten

[Zurück zur Übersicht](#)

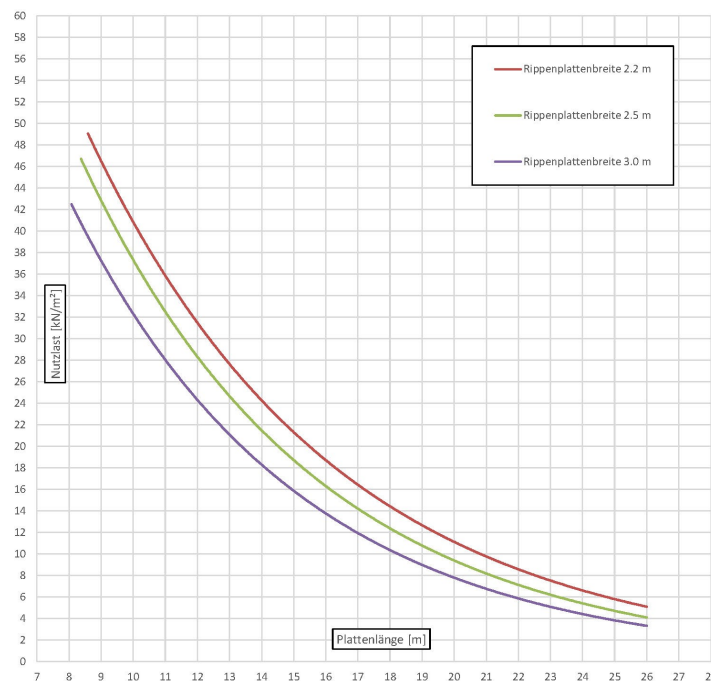
**RP 80**



**TR 80**



**Belastungsdiagramm RP80-20 U12**



\*Sonderbreiten auf Anfrage möglich

### HINWEIS

Für genauere Detaillösungen zu Ihrem individuellen Projekt beraten wir Sie gerne persönlich. Nehmen Sie mit uns Kontakt auf und profitieren Sie vom umfangreichen Fachwissen unserer Mitarbeitenden.

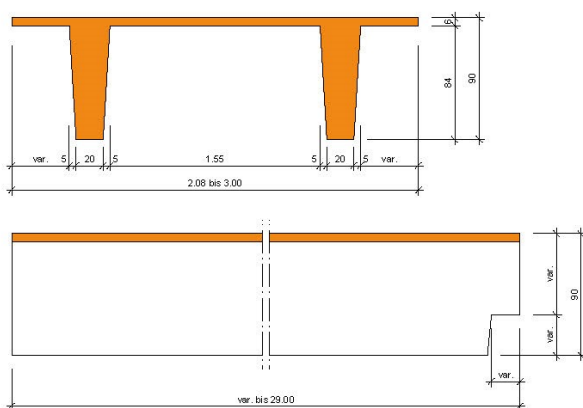
# DIAGRAMM 7

## RP 90\* / TR 90\*

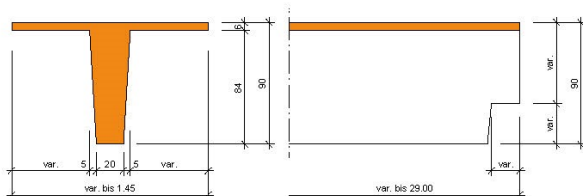
### Belastungsdiagramme Rippenplatten

[Zurück zur Übersicht](#)

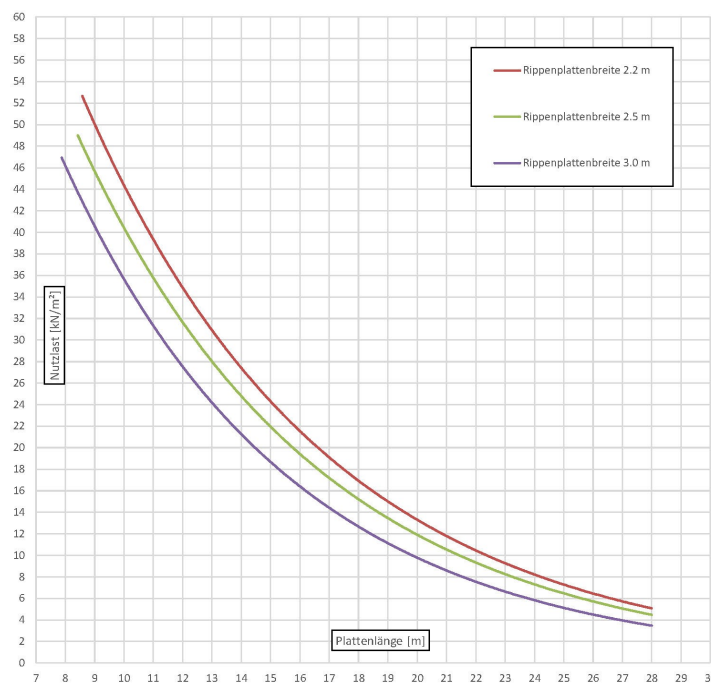
#### RP 90



#### TR 90



#### Belastungsdiagramm RP90-20 U12



\*Sonderbreiten auf Anfrage möglich

#### HINWEIS

Für genauere Detaillösungen zu Ihrem individuellen Projekt beraten wir Sie gerne persönlich. Nehmen Sie mit uns Kontakt auf und profitieren Sie vom umfangreichen Fachwissen unserer Mitarbeitenden.



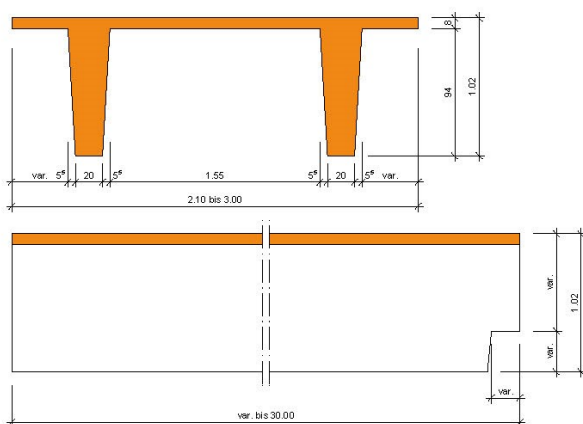
# DIAGRAMM 8

## RP 102\* / TR 102\*

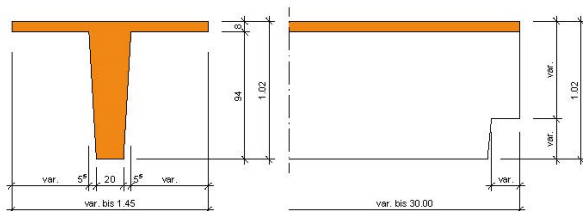
Belastungsdiagramme Rippenplatten

[Zurück zur Übersicht](#)

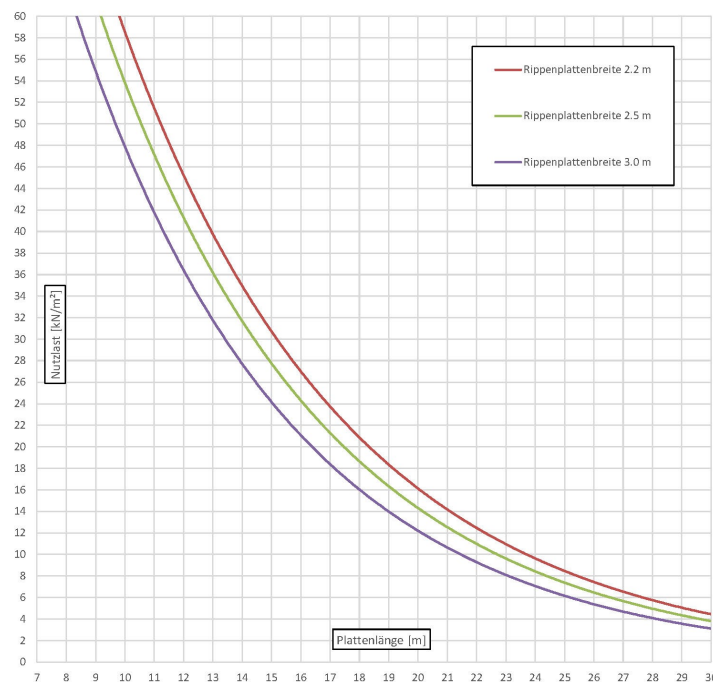
**RP 102**



**TR 102**



**Belastungsdiagramm RP102-20 U15**



\*Sonderbreiten auf Anfrage möglich

### HINWEIS

Für genauere Detaillösungen zu Ihrem individuellen Projekt beraten wir Sie gerne persönlich. Nehmen Sie mit uns Kontakt auf und profitieren Sie vom umfangreichen Fachwissen unserer Mitarbeitenden.